

OPACplus – Kurzanleitung

1. Was finde ich im OPACplus?



Über den OPACplus können Sie den lokalen Bestand der Hochschulbibliothek durchsuchen: Enthalten sind die Titel aller Bücher, Zeitschriften (nicht die Aufsätze!), CD-ROMs, E-Books etc. Außerdem kann im Katalog des Bibliotheksverbundes Bayern (Bestände der wiss. Bibliotheken in Bayern) recherchiert werden.

Nicht verzeichnet sind:

- Diplom-, Bachelor- und Masterarbeiten (hierfür gibt es die Abschlussarbeitendatenbank).
- Zeitschriftenaufsätze (hierfür müssen die Datenbanken genutzt werden).

1.1 Wie starte ich den OPACplus?

Alle Kunden der Bibliothek können den OPACplus im Internet nutzen. Klicken Sie hierfür auf den Link auf der Startseite der Hochschulbibliothek. Sie befinden sich nun in der Funktion „Erweiterte Suche“. Von hier aus können Sie nach den unterschiedlichen gewünschten Titeln suchen.

STUDIUM	WEITERBILDUNG	FORSCHUNG & TRANSFER	HOCHSCHULE NEU-ULM	ALUMNI	INFORMATION IN ENGLISH
» Startseite » Hochschule » Einrichtungen & Services » Bibliothek					
 <ul style="list-style-type: none"> › Identität & Leitbild › Akkreditierung › Europäisches Qualitätssiegel "E-Quality" › Audit "Familiengerechte Hochschule" › Neubau › Rechtsgrundlagen › Leitung & Gremien › Fakultäten › Einrichtungen & Services <ul style="list-style-type: none"> › Bibliothek <ul style="list-style-type: none"> › Beratungs- und Schulungsangebote › Literatursuche › Literaturverwaltung › Datenbanken › E-Books › Abschlussarbeitendatenbank › Zeitschriften Online › Zeitschriften Print › Elektronische Semesterapparate › Service 		<h3>Die Hochschulbibliothek</h3>  <p>In der Hochschulbibliothek finden Sie alle wichtigen Informationsmedien zu den Fachgebieten Betriebswirtschaft, Volkswirtschaft, Recht, Informatik und Sprachen. Darüber hinaus vermitteln wir Ihnen mit unseren Schulungen Informations- und Recherchekompetenz. Das Bibliotheksteam hält sich dafür durch Weiterbildung auf dem akt</p> <p>Neben Studierenden und Lehrenden können auch Bürgerinnen und Bürger der Region das Angebot der Bibliothek unentgeltlich für wissenschaftliche Zwecke und zur persönlichen Fortbildung nutzen.</p> <p>web Zur Recherche im Bibliothekskatalog (OPACplus)</p>		<p>NEWS...></p> <p>Jetzt für das Wintersemester 2010/11 an der Hochschule Neu-Ulm bewerben ...></p> <p>Präsidenten der bayerischen Hochschulen für angewandte Wissenschaften tagen im Vöhlenschloss Illertissen ...></p> <p>Hochschule Neu-Ulm bekommt Verstärkung aus den USA - Gastprofessorin im Gesundheitsmanagement ...></p> <p>Wo das Chaos herrscht - Hochschule Neu-Ulm erhält Fördermittel zur Erforschung betriebswirtschaftlicher Planungsketten ...></p> <p>TERMINE...></p> <p>28.06.2010 Info-Veranstaltung Exkursion nach Tansania im November 2010</p> <p>28.06.2010 Neu: HNU-News zum Sommersemester 2010 - als Download und Print-Exemplar</p>	

Ihr Link zum OPACplus

2. Die Recherche

OPACplus

HNU HOCHSCHULE
NEU-ULM
UNIVERSITY

Suche Merkliste Konto / Verlängerung weitere Angebote [Anmelden](#)
Einfache Suche **Erweiterte Suche** Aktuelles Hilfe

Sprachauswahl deutsch | [englisch](#)

Sucheingabe

Freie Suche

und Titelstichwort

und Verfasser [Index](#)

Suche in Katalog der Hochschule Neu-Ulm [Zurücksetzen](#) [Suchen](#)



Suche eingrenzen **Sucheinstellungen** Datenbank-Auswahl

genaue Suche auch ähnliche Begriffe finden

E-Books Erscheinungsform

Sprache Jahr von Jahr bis

2.1 Die Suche nach einem bestimmten Buch

Suchen Sie hierfür im Feld:

- „Titelstichwort“ nach Begriffen aus dem Sachtitel
- „Titelanfang“ nach dem genauen Buchtitel
- „Verfasser“ nach einer Person (Nachname, Vorname)

Tipps für die Recherche:

- Die Suchfelder können Sie auch mit den Funktionen „und/oder/und nicht“ verknüpfen. Verwenden Sie das Sternchen * als Trunkierungssymbol (Platzhalter).
Bsp.: Sie geben „Manag*“ ein: gesucht wird nach allen Wortformen, die mit dem entsprechenden Wortstamm beginnen, wie Management, Manager, etc.
- Im Reiter „Suche eingrenzen“ können Sie z.B. Ihre Suche auf E-Books eingrenzen, einen Zeitraum angeben, in dem die Medien erschienen sind und vieles mehr.

2.2 Die Suche nach einer Zeitschrift

Suchen Sie hierfür im Feld:

- „Titelstichwort“ Begriffe aus Zeitschriftentiteln
- „Titelanfang“ nach dem genauen Titel der Zeitschrift

Nutzen Sie auch hier die Funktion „Suche eingrenzen“ und begrenzen Sie Ihre Suche auf die Erscheinungsform Zeitung bzw. Zeitschrift.

Hinweis: Bei der Suche nach einer Zeitschrift können Sie keine Jahre oder Autoren angeben.

2.3 Die Suche nach Literatur zu einem Thema

Suchen Sie hierfür im Feld:

- „Schlagwort“ mit normierten Sachbegriffen. Diese sind dem verlinkten Index zu entnehmen.
- „Titelstichwort“ nach Wörtern aus dem Titel
- „Freie Suche“ nach Begriffen aus allen Feldern




3. Die Trefferanzeige

OPACplus HNU HOCHSCHULE NEU-ULM UNIVERSITY

Suche **Merkliste** Konto / Verlängerung weitere Angebote Anmelden

Einfache Suche Erweiterte Suche Suchhistorie **Suchergebnis** Aktuelles Hilfe

Ihre Suchanfrage Titelstichwort = betriebswirtschaftslehre Suchen

Treffer eingrenzen	Treffer Katalog der HS Neu-Ulm (493) « 1 2 3 4 5 6 7 8 9 »	weitere Optionen
<input type="checkbox"/> Fach Allgemeine Betr... (395) Spezielle Betr... (29) Allgemeines (22) Wirtschaftsmath... (20) Arbeitnehmerfragen (13) Mehr anzeigen...	<ol style="list-style-type: none">  Übungsbuch zur Produktionswirtschaft Corsten, Hans 2010 100/QP 500 C826 U2(4) Ein oder mehrere Exemplare dieses Titels sind in der aktuellen Zweigstelle ausleihbar. in die Merkliste Verfügbarkeit  Allgemeine Betriebswirtschaftslehre Jung, Hans 2010 100/QP 120 J95(12)+3 Ein oder mehrere Exemplare dieses Titels sind in der aktuellen Zweigstelle ausleihbar. in die Merkliste Verfügbarkeit  "Das ist gar kein Modell!" 2010 100/QP 120 B214 entliehen (gesamte Vormerkungen: 0) 	Suchanfrage ändern Treffersortierung Jahr (absteigend) <input type="button" value="v"/> sortieren Ausgabe Trefferliste ausgeben
<input type="checkbox"/> Schlagwort Betriebswirtsch... (244) Lehrbuch (174) Aufgabensammlung (53) Einführung (51) Wörterbuch (31) Mehr anzeigen...		Datenbankbereich Datenbank-Auswahl Auswahl automat. erweitern ändern Datenbanken Katalog der HS Neu-Ulm (493)
<input type="checkbox"/> Schlagwortkette Betriebswirtsch... (85) Betriebswirtsch... (66)		

Nach der Suche erhalten Sie eine Trefferliste mit den Kurzangaben (Titel, Verfasser, ...) der Medien. An der linken Bildschirmseite haben Sie die Möglichkeit, Ihr Suchergebnis einzugrenzen.

Die wichtigsten Angaben zu Titeln sind:

- **Ein oder mehrere Exemplare ... sind ... ausleihbar:** Das Buch steht im Regal zur Ausleihe bereit.
- **Entliehen - (gesamte Vormerkungen: ...):** Durch Anklicken von „vormerken“ im Reiter Verfügbarkeit können Sie diese Bücher vormerken (nach Anmeldung in Ihrem Konto, siehe folgende Spalte).
- **Entliehen - eine Vormerkung ist nicht möglich:** Medien mit dieser Kennzeichnung sind meist von Mitarbeitern von Lehre und Verwaltung entliehen. Falls Sie einen solchen Titel entleihen möchten, kontaktieren Sie bitte das Bibliotheksteam.
- **Bitte beachten Sie die Vollanzeige des Titels:** Bei diesen Titeln handelt es sich meist um elektronische Medien, deren Nutzung am PC stattfindet.

Um zur Vollanzeige eines Treffers zu gelangen, klicken Sie auf den Titel. Hier sehen Sie viele weitere Informationen zum Medium.

Aufgeführt werden auch elektronische Ressourcen (z.B. E-Books), gekennzeichnet durch das @-Symbol. Im Reiter „Mehr zum Titel“ wird bei Volltext der entsprechende Link aufgeführt.

4. Vom OPACplus zum Regal

Die Signatur führt Sie an den Standort des Buches in den Regalen der Bibliothek:

Bsp.: 100/QP 120 M699-2(4)+2

100 = das Buch steht in der Bibliothek (Lesesaal)

QP 120 = Buch zum entsprechenden Thema (hier: „Gesamt-Darstellungen der Betriebswirtschaftslehre“)

M699 = Nachname des Verfassers (verschlüsselt)

-2 = Band 2 eines mehrbändigen Werkes

(4) = 4. Auflage

+2 = 2. Exemplar

5. Fernleihe (nur für HS-Angehörige)

Falls Sie nichts oder nicht das Richtige im Katalog der HNU-Bibliothek gefunden haben, können Sie Ihre Suche ausdehnen und das gewünschte Buch per Fernleihe bestellen: Siehe Flyer „Fernleihe: Kurzanleitung“.

6. Kontofunktionen

Um die Kontofunktionen nutzen zu können, melden Sie sich zunächst in Ihrem Konto an. Nun können Sie alle Funktionen des Reiters Konto/Verlängerung nutzen.

7. Anmeldung

- Bibliotheksnummer: Nummer auf Ihrer Campus Card (beginnend mit NU0...)
- Passwort: Geburtstag, -monat und Jahr sechsstellig, ohne „19“, ohne Punkte)

8. Benutzerkontoanzeige

Unter **Kontostand** können Sie die bestellten, ausgeliehenen und vorgemerkten Medien sowie offene Gebühren einsehen.

9. Verlängerung

Rufen Sie hierzu Ihre Ausleihen im Kontostand auf. **Achtung:** Medien können erst drei Tage vor Leihfristende verlängert werden! Falls ein anderer Kunde das Buch vorgemerkt hat, ist eine Verlängerung nicht möglich.

10. Vormerkung

Ist der gewünschte Titel entliehen, können Sie sich darauf vormerken. Klicken Sie dazu in der Vollanzeige des Titels auf den Reiter Verfügbarkeit. Klicken Sie auf den Link **vormerken**. Sie werden von uns per E-Mail/Post benachrichtigt, wenn ein Buch für Sie bereitliegt -- es wird fünf Arbeitstage reserviert.

12. Benutzerdatenanzeige/Passwort ändern

Im Reiter Konto/Verlängerung gibt es den Unterpunkt Benutzerdaten: Hier können Sie die persönlichen Daten, die wir von Ihnen gespeichert haben, einsehen und ändern.

Achtung: Beenden Sie den OPACplus bitte immer mit **Abmelden**, damit kein Zugriff auf Ihre persönlichen Daten möglich ist!

Kontakt

Phone 0731/9762-2706
Fax 0731/9762-2799
E-Mail bibliothek@hs-neu-ulm.de
Oder via „Frag die Bib“
Web www.hs-neu-ulm.de/bibliothek

HNU - Hochschule Neu-Ulm | Neu-Ulm
University
Hochschulbibliothek | Library
Wileystraße 1 | 89231 Neu-Ulm

Öffnungszeiten

Montag bis Donnerstag	9 Uhr bis 19 Uhr
Freitag	9 Uhr bis 17 Uhr
2 mal im Monat	
Samstag	10 Uhr bis 14 Uhr

Die Samstagstermine erfahren Sie über Aushänge und unsere Internetseite.

Ab 17 Uhr ist nur eingeschränkter Service möglich:

- Ausleihe und Rückgabe von Medien
- keine Beratung
- kein Ausstellen von Bibliotheksausweisen

In den Semesterferien und der Prüfungszeit können geänderte Zeiten gelten. Bitte beachten Sie dazu die Ankündigungen im Internet.

Stand: Juli 2010